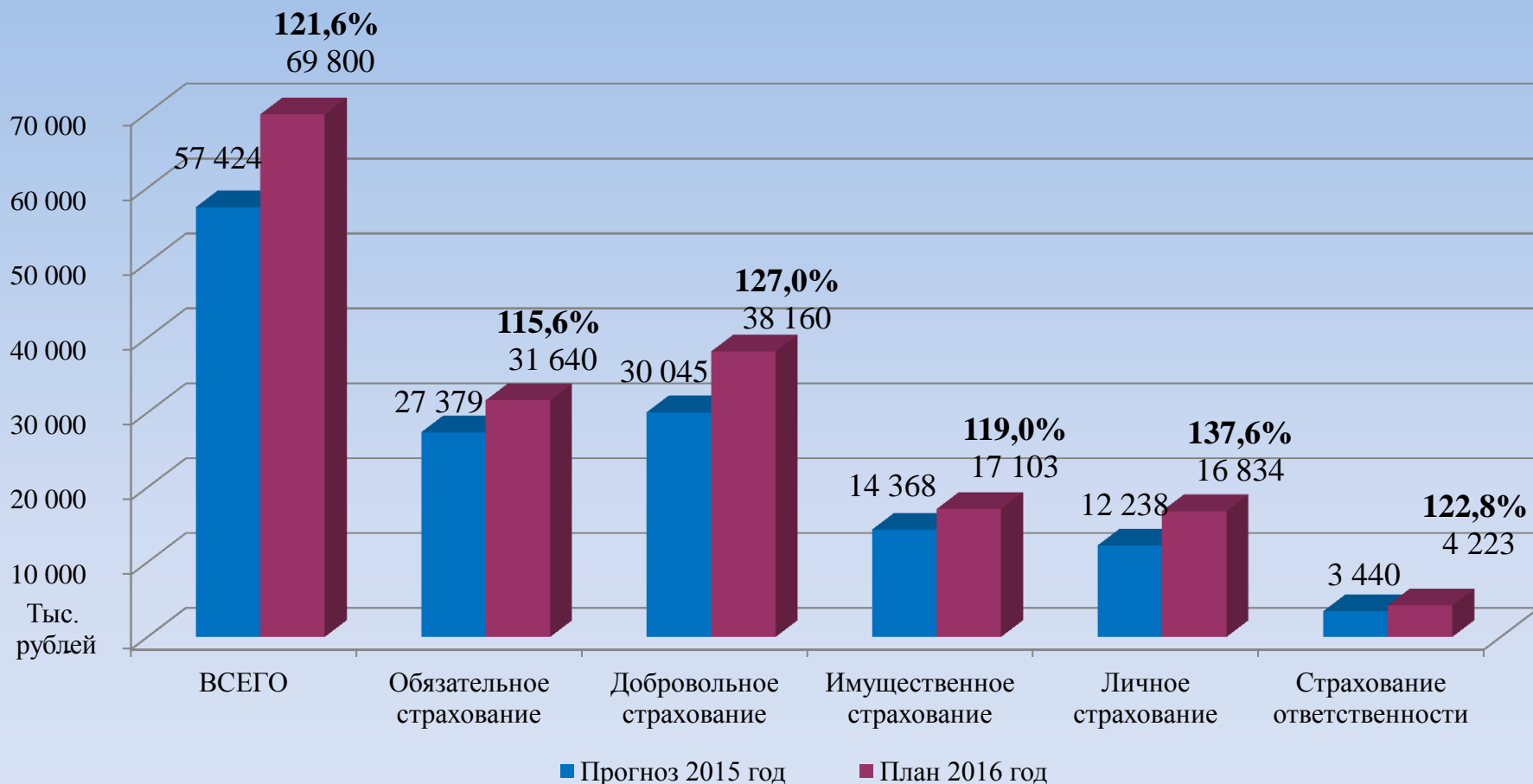


**Бизнес-план развития
ЗАСО «Белнефтестрах»
на 2016 год**

Главными стратегическими целями развития ЗАСО «Белнефтестрах» на 2016 год являются:

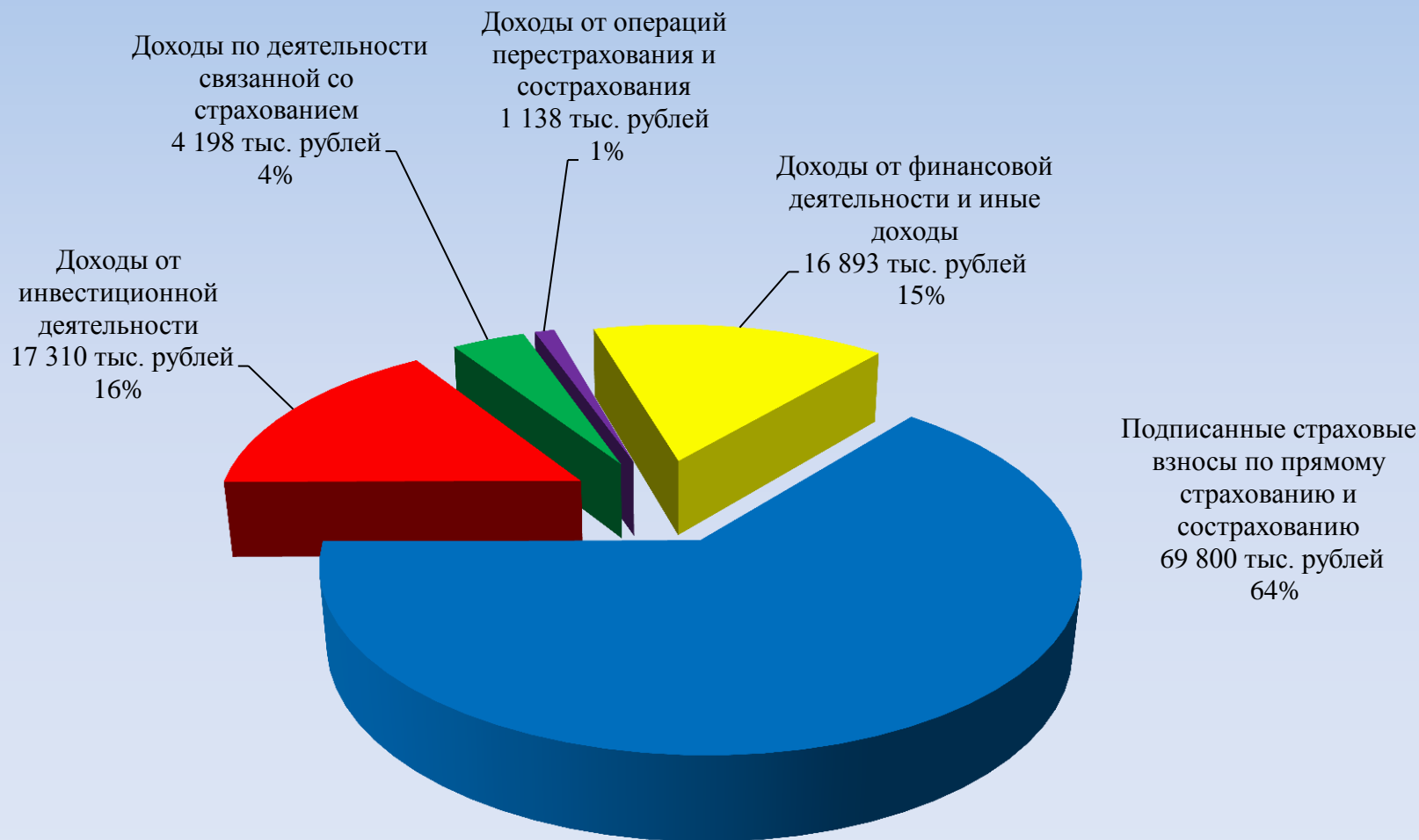
- получение положительного показателя рентабельности от страховой деятельности на уровне предусмотренным Бизнес-планом развития ЗАСО «Белнефтестрах»;
- формирование сбалансированного и диверсифицированного портфеля по видам страхования за счет опережающего роста страховых премий по добровольным видам страхования и сохранение достигнутой доли на страховом рынке Республики Беларусь;
- выполнение показателей по финансовой устойчивости страховой организации и обеспечение минимального уставного фонда денежными средствами в повышенном размере;
- обеспечение опережающего роста производительности труда над ростом номинальной начисленной среднемесячной заработной платы работников.

Планирование объемов страховой деятельности ЗАСО "Белнефтестрах" на 2016 год



Планирование объемов страховых взносов на 2016 год произведено исходя из поставленных задач по развитию Общества, а именно: сохранение наработанного страхового портфеля, как по обязательным, так и по добровольным видам страхования, увеличение добровольных видов страхования в общем объеме взносов.

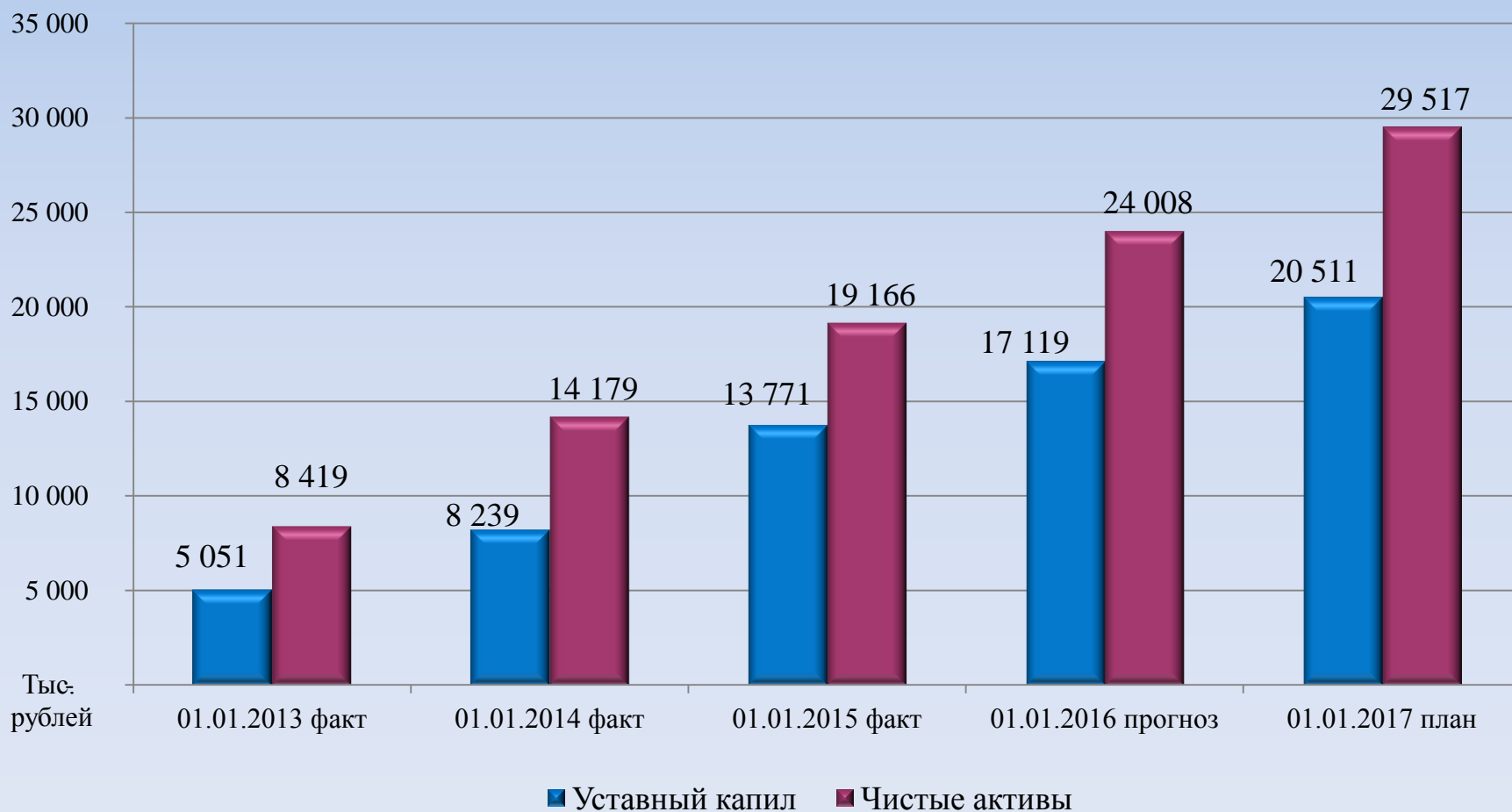
Структура доходной части бюджета ЗАСО «Белнефтестрах» на 2016 год представлена следующим образом:



Планируемая структура расходов ЗАСО "Белнефтестрах" на 2016 год

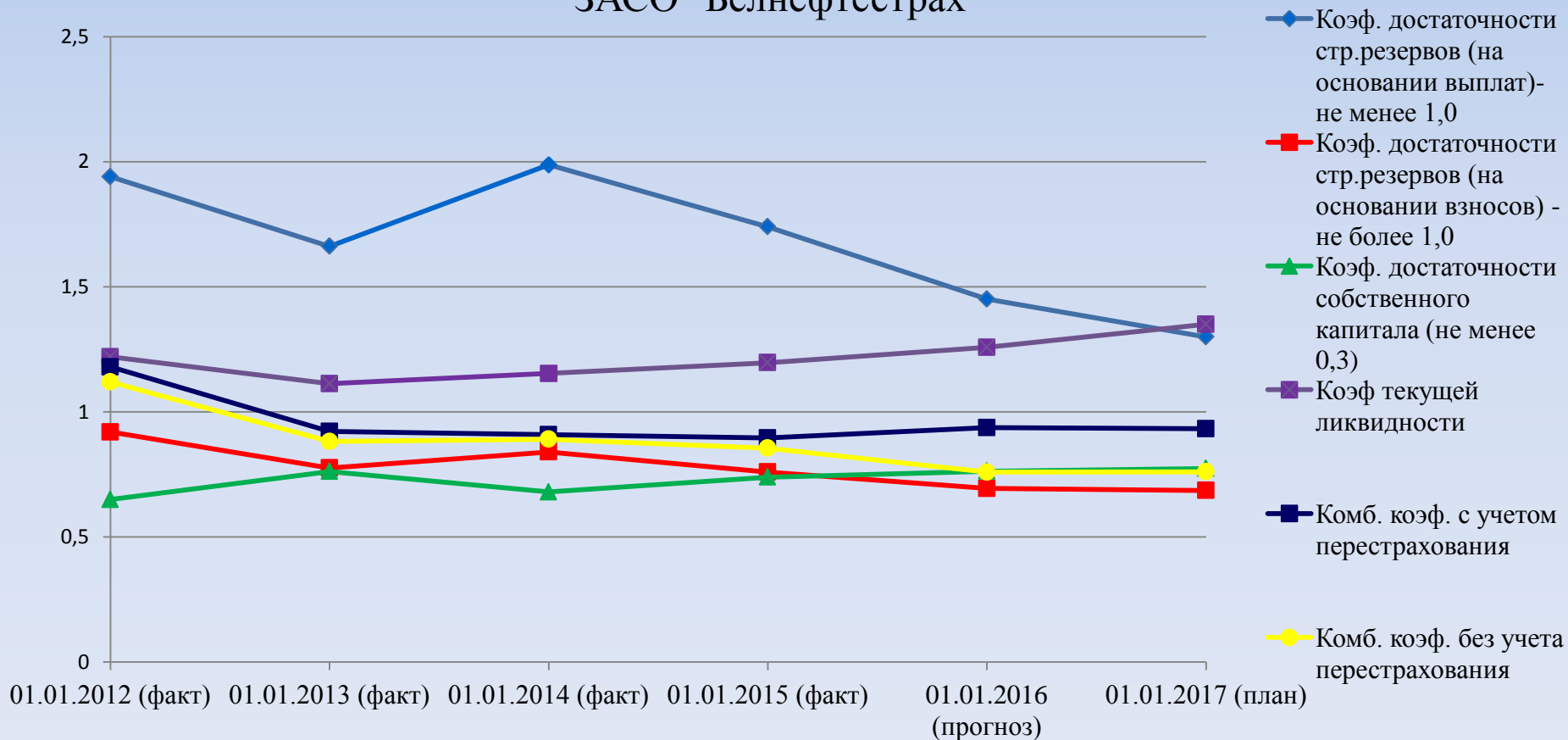


Динамика изменения стоимости чистых активов и уставного капитала ЗАО «Белнефтестрах»



Финансовая устойчивость ЗАСО «Белнефтестрах» обеспечивается достаточным и оплаченным уставным капиталом, соответствием страховых резервов принятым обязательствам, а также принятой системой перестрахования. Критерием финансовой устойчивости Общества, является достаточность средств страховых резервов и собственных свободных средств для выполнения обязательств. Важнейшим показателем финансовой устойчивости Общества, является платежеспособность, которую характеризуют следующие коэффициенты:

Динамика показателей устойчивости ЗАСО "Белнефтестрах"



Показатели эффективности деятельности организации на 2016 год (при благоприятных условиях)

Обществу на 2016 год устанавливаются следующие показатели, характеризующие работу страховой организации, по которым определяется выполнение либо невыполнение бизнес-плана развития:

Показатель	2015 год (прогноз)	2016 год (план)	Темп роста
Чистая прибыль, тыс. рублей	4 494	3 079	68,5%
Рентабельность страховой деятельности	0,8 %	4,7 %	587,5 %
Рентабельность финансово-хозяйственной деятельности	8,9%	4,3 %	48,3 %
Страховые взносы в расчете на одного штатного работника, тыс. рублей	103,8	124,6	120,0 %

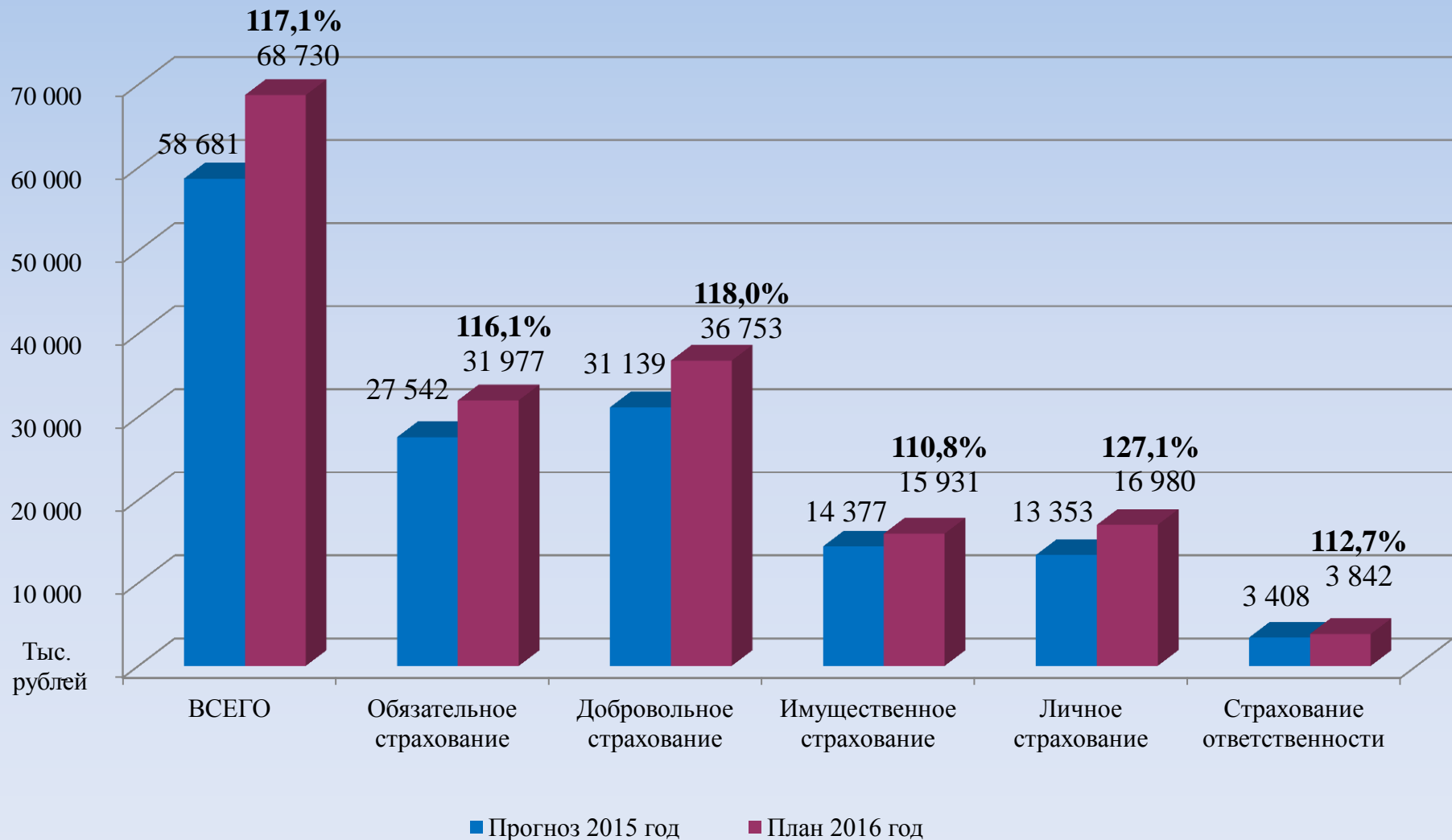
**Параметры развития
ЗАСО «Белнефтестрах»
на 2016 год
(при неблагоприятных
условиях)**

Согласно расчетам изменение в неблагоприятную сторону макроэкономических условий деятельности ЗАСО «Белнефтестрах» в 2016 году приведет к:

- снижению планового объема страховых взносов и изменению структуры страхового портфеля (ввиду снижения уровня доходов (благосостояния) населения, субъектов хозяйствования и платежеспособного спроса на страхование);
- снижению планового объема доходов по перестрахованию, что также напрямую связано с ожидаемым снижением платежеспособного спроса и активности страхователей в целом по стране и приведет к сокращению договоров прямого страхования и объемов перестрахования;
- изменению структуры финансового результата и рентабельности ЗАСО «Белнефтестрах».

Увеличение среднегодового курса белорусского рубля к иностранным валютам с 1,8689 до 2,2719 (на 121,5%) приведет с одной стороны к снижению результата от операций по видам страхования из – за дооценки страховых резервов и роста убыточности; а с другой стороны - к росту доходов от финансовой деятельности в результате переоценки активов в иностранной валюте.

Планирование объемов страховой деятельности ЗАСО "Белнефтестрах" на 2016 год при неблагоприятных условиях



Показатели эффективности деятельности организации на 2016 год (при неблагоприятных условиях)

Обществу на 2016 год при неблагоприятных условиях устанавливаются следующие показатели, характеризующие работу страховой организации, по которым определяется выполнение либо невыполнение бизнес-плана развития:

Показатель	2015 год (прогноз)	2016 год (план) при неблагоприятных условиях	Темп роста
Чистая прибыль, тыс. рублей	4 494	3 164	70,4%
Рентабельность страховой деятельности	0,8 %	4,1 %	512,5 %
Рентабельность финансово-хозяйственной деятельности	8,9%	4,6 %	51,7 %
Страховые взносы в расчете на одного штатного работника, тыс. рублей	104	123	118,3%